



# LED-beleuchteter KLINGELTASTER

- **Einfache Montage** (Anschluss an vorhandenen Klingeldraht)
- **Lichtsensor-gesteuert:** Adressfeld und Klingeltaster schalten automatisch »EIN« bei Dunkelheit und »AUS« bei Helligkeit
- **Nur 12 mm** flach für Aufputzmontage
- **Gleichmäßige weiße LED-Beleuchtung** von Adressfeld und Klingeltaster
- Geeignet für 8-12 Volt Klingeltrafo
- Stromverbrauch unter 1 Watt
- Spritzwassergeschütztes Metall-Gehäuse gem. IP44
- Inkl. Montagematerial + Bohrschablone
- Alle Schrauben aus Edelstahl
- Breite 124 mm, Höhe 200 mm, Tiefe 12 mm

**CDS LICHT-SENSOR**  
(AUTO LIGHT ON/OFF)






KLINGELPLATTE

## LED-BELEUCHTETER KLINGELTASTER



• Wiederverschließbare Vollblister-Verpackungen mit Farbcodierung für schnelle Sorten-Erkennung

### ERHÄLTICH IN:

- |   |   |  |
|---|---|--|
| <p><b>EDELSTAHL GEBÜRSTET</b></p>               |  | <p>1-Familienhaus • Modell: KT1-EG<br/>2-Familienhaus • Modell: KT2-EG<br/>3-Familienhaus • Modell: KT3-EG</p> |
| <p><b>ALUMINIUM GOLD ELOXIERT</b></p>           |  | <p>1-Familienhaus • Modell: KT1-AG<br/>2-Familienhaus • Modell: KT2-AG<br/>3-Familienhaus • Modell: KT3-AG</p> |
| <p><b>ALUMINIUM WEISS PULVERBESCHICHTET</b></p> |  | <p>1-Familienhaus • Modell: KT1-AW<br/>2-Familienhaus • Modell: KT2-AW<br/>3-Familienhaus • Modell: KT3-AW</p> |