

Erweiterung des MA 80

Der MA 80 reagiert auf die Meldung aller Zubehörmelder (Funk oder verdrahtet) auf die gleiche Weise wie auf die Meldung des integrierten Bewegungsmelders, d.h.

1. Ist die integrierte Sirene eingeschaltet und der MA 80 ist scharf geschaltet, so ertönt die Sirene.
2. Ist die automatische Wählfunktion eingeschaltet und der MA 80 ist scharf geschaltet, so wählt das Gerät.
3. Ist die Gongfunktion eingeschaltet und der MA 80 ist im unscharf geschalteten Zustand, so ertönt der Gongton vom Gerät.

Hinweis:

Ist die Funktion des im MA 80 integrierten Bewegungsmelders nicht gewünscht, so muss diese vollflächig mit dem Maskierungsaufkleber beklebt werden (siehe Anleitung: Abb. I).

Funkkomponenten



MA 80 R Funk-Fernbedienung

- Zusätzliche Fernbedienung für MA 80
- Max. eine Zusatzfernbedienung ist anmeldbar
- Zur Aktivierung/Deaktivierung des Gerätes
- Auch zur Panikauslösung im Notfall
- Funkreichweite: ca. 20 m (im Freien)



MA 80 P Funk-Bewegungsmelder

- Zur Erweiterung des MA 80 *
- Zur Absicherung von Räumen
- Erfassungsbereich 100° über 8 m
- Bei Erfassung wird der MA 80 per Funksignal ausgelöst
- Funkreichweite: ca. 60 m (im Freien)



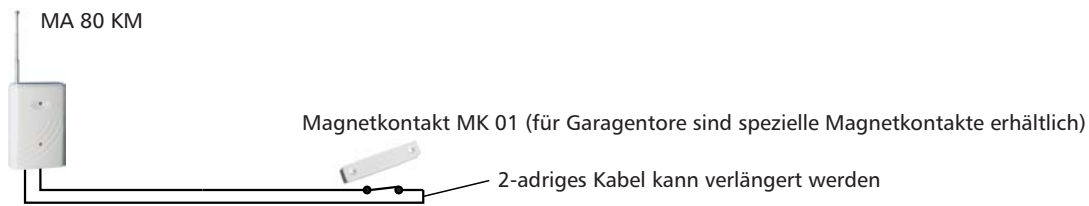
MA 80 KM Funk-Öffnungsmelder mit eingebauter Sirene

- Zur Erweiterung des MA 80 *
- Zur Absicherung von Türen und Fenstern
- Beim Öffnen wird der MA 80 per Funksignal ausgelöst
- Funkreichweite: ca. 60 m (im Freien)
- Eingebauter Erschütterungssensor
- Eingebaute Sirene zur sofortigen Abschreckung an der Einbruchsstelle (Sirenenfunktion wählbar)
- Ein Reedkontakt mit 20 cm Kabel und Magnet wird mitgeliefert, weitere Kontakte können angeschlossen werden

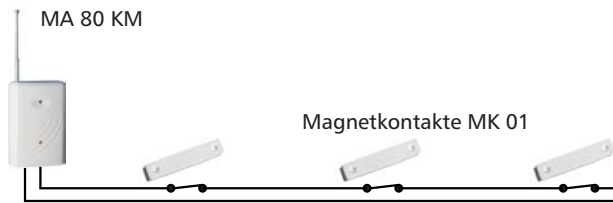
* Max. 6 Funkmelder (MA 80 KM und/oder MA 80 P) können an dem Alarm- und Notfallwählgerät MA 80 angemeldet werden.

Anwendungsbeispiele am MA 80 KM


Türen von Nebengebäuden



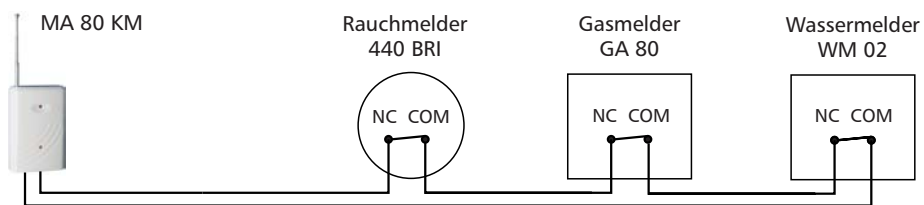
Kellertür und weitere Fenster



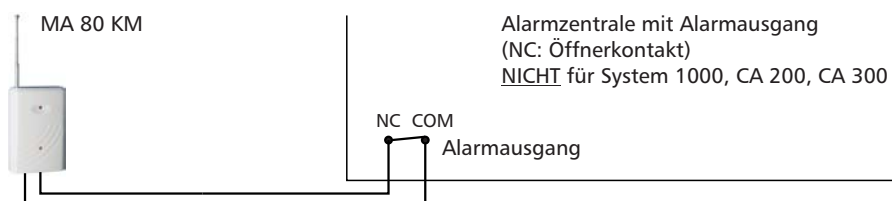
Türklingel oder Paniktaste (NT 01)



Gefahrenmelder



Alarmzentralen

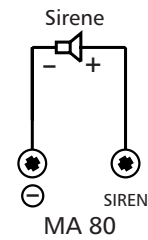


Sowie.....Überwachung von Maschinen, Anlagen, etc. (Signalausgang als potentialfreier Öffnerkontakt erforderlich)

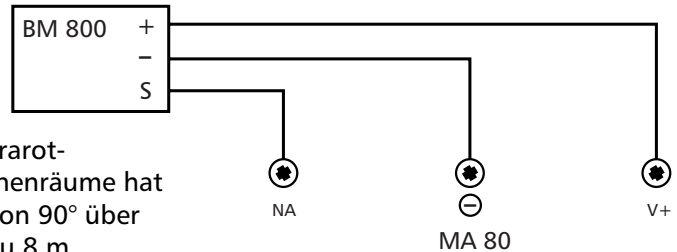
Verdrahtete Komponenten zum Direktanschluss am MA 80



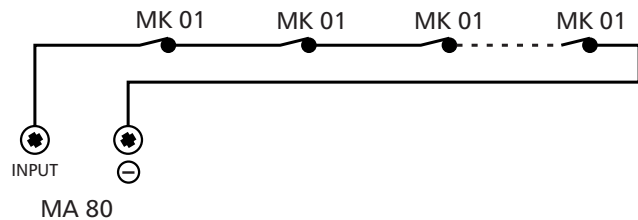
Sirene AS 05
(max. 1 St.)
Die verdrahtete Sirene ertönt bei Alarmauslösung im scharfgeschalteten Zustand unabhängig davon, ob die in der MA 80 integrierte Sirene ein- oder ausgeschaltet ist.



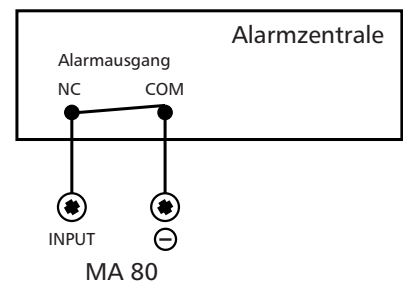
BM 800
Max. 1 St. kann angeschlossen werden.
Dieser sehr kompakte Infrarot-Bewegungsmelder für Innenräume hat einen Erfassungswinkel von 90° über eine Reichweite von bis zu 8 m.



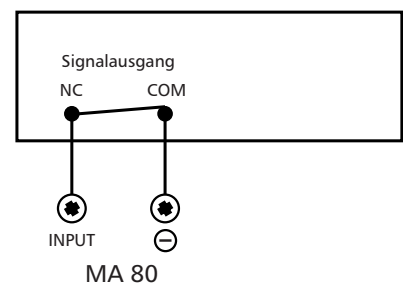
MK 01 Reedkontakt (Magnetkontakt als Öffnungsmelder)
Max. 6 Kontakte können in Reihe angeschlossen werden.



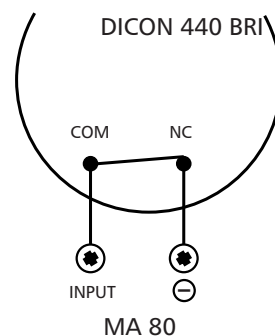
Als Wählgerät für eine Alarmanlage mit Alarmausgang (NC: Öffnerkontakt)
NICHT für System 1000, CA 200, CA 300



Überwachung von Maschinen oder Anlagen mit einem Signalausgang als potentialfreier Öffnerkontakt (NC)

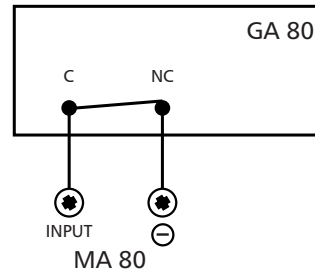


Rauchmelder DICON 440 BRI

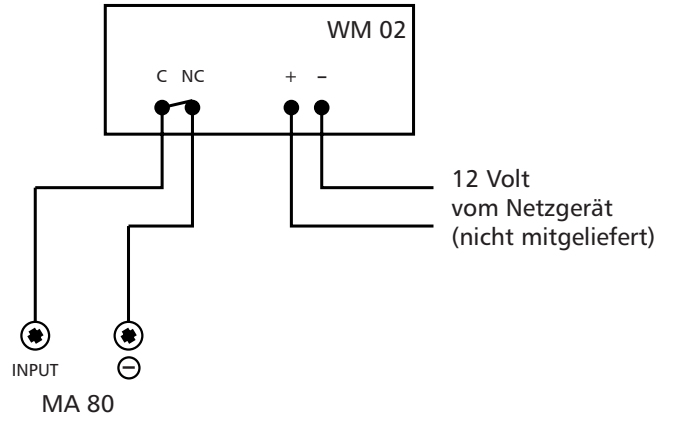




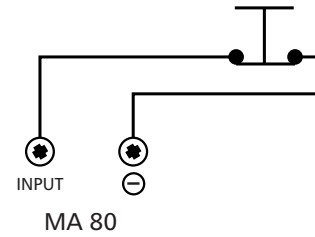
Gasmelder GA 80



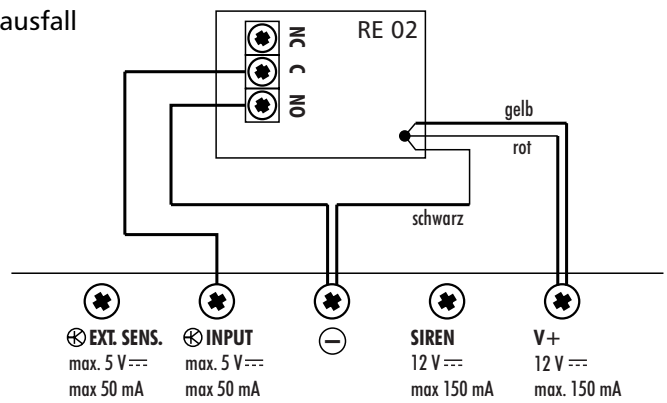
Wassermelder WM 02



Klingeltaste oder Paniktaste (NT 01)



Alarmmeldung bei Netzstromausfall über Relaismodul RE 02



MA 80

FAQ´s - Häufig gestellte Fragen

Kann ich die Anzahl der Anrufe einstellen, so dass die einprogrammierten Nummern z. B. nur ein- oder zweimal angewählt werden?

Sie können die Anzahl der Wählvorgänge zwischen 1x bis 5x einstellen (siehe Anleitung).

Wenn bei der ersten einprogrammierten Nummer gleich jemand antwortet, werden die übrigen Nummern trotzdem angerufen?

Ja, alle einprogrammierten Nummern werden so oft angerufen, wie es am Gerät eingestellt ist. Der Wählvorgang kann nur durch Unscharfschalten des Gerätes unterbrochen werden.

Kann ich das Telefonkabel verlängern?

Ja, verwenden Sie dazu ein handelsübliches Telefonverlängerungskabel.

Kann ich an der Fernbedienung erkennen, dass „Panik“-Alarm tatsächlich ausgelöst wurde?

Nein.

Die Reichweite der Fernbedienung ist gering. Was können die Gründe dafür sein?

Die Funkreichweite wird durch z. B. Wände, Decken und andere Objekte (insbesondere aus Metall) gekürzt. Es können auch andere Funkgeräte stören. Platzieren Sie keinen Funksender in der Nähe der Alarmeinheit.

Wie kann ich die Funktion des Bewegungsmelders testen, ohne Alarm auszulösen?

Indem Sie die Gongfunktion einschalten. Bei jeder vom Bewegungsmelder erfassten Bewegung ertönt dann ein Ton.

Ist es möglich, das Gerät nur als „Panik-Alarm“ zu verwenden ?

Ja, decken Sie den Bewegungsmelder mit einem der mitgelieferten Aufkleber komplett ab (siehe Anleitung).

Der Alarm wird ausgelöst, obwohl sich niemand im Raum befindet. Was könnte der Grund dafür sein?

Der Bewegungsmelder erkennt die Bewegung von Wärmequellen. Mögliche Störquellen sind:

- die Bewegung von Tieren
- Sonneneinstrahlung
- Schaltung einer Heizung, einer Klimaanlage, einer Kaffeemaschine, eines Druckers, eines Faxgerätes oder einer ähnlichen Wärmequelle.

Beseitigen Sie mögliche Störquellen bzw. ändern Sie den Aufstellungsort des Alarmgeräts oder die Ausrichtung des Bewegungsmelders.

TIPP:

Die mitgelieferten Aufkleber können verwendet werden, um den Erfassungsbereich zu verkleinern (s. Anleitung)

Das Gerät wählt im „Alarmfall“ die einprogrammierten Rufnummern nicht an. Was soll ich prüfen?

Prüfen Sie, ob die Wählfunktion eingeschaltet ist. Wenn auf dem LC-Display zu sehen ist, ist die Wählfunktion ausgeschaltet und es wird keine Rufnummer angewählt.

Die einprogrammierte Nummer wird im „Alarmfall“ nicht angerufen, obwohl das Gerät die Nummer anwählt. Was könnte der Grund dafür sein?

- Die Telefonnummer ist falsch eingegeben.
- Die Verbindung zum Telefonnetz ist nicht gegeben. Prüfen Sie, ob das Telefonkabel richtig angeschlossen ist.
- Sie haben einen ISDN-Telefonanschluss. Das Gerät kann nicht direkt an einen ISDN-Anschluss angeschlossen werden. Schließen Sie das Gerät an einen analogen Anschluss Ihrer Telefonanlage an.
- Ihr Telefonanschluss (bzw. Telefonanlage oder Telefondose) ist nicht normgerecht verkabelt. Probieren Sie das Gerät direkt an einem anderen normalen Telefonanschluss (ohne Telefonanlage) aus, z.B. bei einem Freund oder Verwandten.
- Manche Telefonanschlüsse benötigen eine kurze Pause am Anfang der Telefonnummer. Geben Sie eine „Pause“ ein (siehe Anleitung).
- Falls Sie normalerweise eine Ziffer eingeben müssen, um eine externe Nummer zu wählen, können eine oder mehrere „Pausen“ benötigt werden (siehe Anleitung).

Das Gerät lässt sich mit der Fernbedienung nicht scharf bzw. unscharf schalten. Was soll ich prüfen?

Wenn die LED auf der Fernbedienung nicht bzw. nur schwach leuchtet, müssen Sie die Batterie ersetzen.

Das Gerät akzeptiert meinen Benutzercode nicht. Was könnte der Grund dafür sein?

Die Einstellungen sind verloren gegangen. Probieren Sie das werkseingestellte Passwort bzw. führen Sie ein „Reset“ durch (siehe Anleitung).

Ich habe meinen Benutzercode vergessen. Was kann ich tun?

Führen Sie ein „Reset“ durch, um die Werkeinstellung wiederherzustellen (siehe Anleitung).

Warum blinkt die rote LED auf der Alarmeinheit?

Sie haben keine Notstrombatterie eingebaut, bzw. die Batterie muss erneuert werden.

Kann ich auf dem Handy anrufen?

Ja, Sie können Festnetznummern sowie auch Handynummern einspeichern.

Muss ich einen Festnetzanschluss im Objekt haben, wo ich den MA 80 anbringe?

Wenn Sie die Wählfunktion verwenden möchten, ist dies unbedingt erforderlich.

Ich habe einen ISDN-Anschluss, funktioniert es auch hier?

An den meisten ISDN-Anlagen sind analoge (TAE) Anschlüsse vorhanden (für Faxgeräte, Anrufbeantworter, usw.). Verwenden Sie einen dieser Anschlüsse. Beachten Sie bitte, dass bei ISDN die Telefonanlage möglicherweise bei Netzstromausfall nicht funktioniert (siehe hierfür die Anleitung Ihrer ISDN-Anlage).

Ist es erforderlich, Zeit und Datum einzustellen?!

Nein, es ist nicht erforderlich. Diese Angaben sind lediglich für die Übersicht der letzten Alarmereignisse interessant.