


## TV Anywhere 5.8™



### EN Watch TV anywhere in your home, wirelessly!

- Place your TV wherever you want, without having to worry about the location of the aerial point. No coax cables running through your house!
- Can be connected directly to any TV antenna box.
- Extra connections for a settop box, satellite receiver, decoder, HDD recorder, DVD player etc.
- Including universal remote control to control the TV Anywhere, but also your TV, DVD, VCR and satellite receiver. The signal even travels through walls and ceilings!
- Channels can easily be put in your favourite order.
- Is not interfered by microwave ovens, wireless networks (WiFi) etc. due to the 5.8GHz frequency band.

#### How does the TV Anywhere work?

It's really simple! Connect the TV Anywhere transmitter directly to your antenna box. The built-in Philips TV tuner will memorise all available TV channels. The transmitter creates a wireless connection to the receiver, which you connect to your TV. The signal travels through walls and ceilings. You can use the remote control included to select the channel you want to watch.

### DE Überall im Haus fernsehen, drahtlos!

- Stellen Sie Ihren TV auf wo immer Sie möchten, ohne darauf achten zu müssen, wo sich der Antennenanschluss befindet! Keine Koaxkabel durchs Haus!
- Direkt an jede TV-Antennenbuchse anschließbar.
- Zusätzliche Anschlussmöglichkeit für z.B. Settop Box, Satellitenempfänger, Decoder, HDD Recorder oder DVD-Player.
- Einschließlich Universal-Fern-bedienung für Fernsteuerung des TV Anywhere, aber auch für Ihren TV, DVD, Videorekorder oder Satelliten-empfänger. Das Signal geht selbst durch Wände und Decken hindurch!
- Kanäle können einfach in die von Ihnen bevorzugte Abfolge eingestellt werden.
- Wird durch Verwendung eines 5,8 GHz Frequenzbandes nicht durch Mikrowellenherde, drahtlose (WiFi) Netze usw. beeinträchtigt.

#### Wie funktioniert das TV Anywhere System?

Ganz einfach. Sie schließen den TV Anywhere Sender direkt an Ihre Antennenbuchse an. Der eingebaute Philips TV Tuner speichert alle verfügbaren TV Sender. Der Sender hat drahtlosen Kontakt zum Empfänger, den Sie an Ihren Fernseher anschließen. Das Signal geht durch Wände und Decken hindurch. Mit der mitgelieferten Fernbedienung wählen Sie den gewünschten Sender an.

### FR Regardez la télévision partout dans la maison, sans fil !

- Installez votre TV où vous le désirez sans vous soucier de l'emplacement de la prise d'antenne. Pas de câbles coaxiaux à travers votre maison!
- Branchement direct sur chaque prise d'antenne tv.
- Entrées supplémentaires pour un settop box, antenne de réception satellite, décodeur, enregistreur à disque dur ou lecteur dvd.
- Télécommande universelle fournie permettant de commander non seulement le TV Anywhere mais aussi votre télévision, lecteur DVD, magnétoscope ou décodeur satellite. Le signal traverse même murs et plafonds.
- Réglage facile de l'apparition des canaux dans l'ordre de votre préférence.
- A cause de l'utilisation de la bande de fréquence 5,8 GHz, aucune perturbation de micro-ondes ou de réseaux sans fil (WiFi) n'est possible.

#### Comment fonctionne le TV Anywhere?

D'une manière très aisée. Vous branchez le TV Anywhere émetteur directement sur votre prise d'antenne. Le Philips tuner TV incorporé enregistre dans sa mémoire tous les canaux de télévision disponibles. L'émetteur est relié sans fil au récepteur que vous branchez sur votre téléviseur. Le signal passe à travers murs et plafonds. A l'aide de la télécommande fournie, vous sélectionnez le canal que vous désirez regarder.

### ES Ver televisión donde quiera en casa ¡sin cable!

- Ahora coloque su televisor donde quiera, sin tomar en cuenta la ubicación de la conexión de antena. En consecuencia no requiere cables coaxiales.
- Se puede conectar directamente a cualquier base de antena de televisor.
- Posibilidad de conexión adicional para un settop box, receptor de satélite, descifrador, grabadora HDD, reproductor DVD etc.
- Inclusive telemando universal para operar no sólo el TV Anywhere, sino también su televisor, DVD, video y receptor por satélite. ¡La señal atraviesa paredes y techos!
- Los canales se pueden almacenar en orden personalizado de modo sencillo.
- No sensible para interferencias causadas por microondas, redes inalámbricas (WiFi) etc. a causa de la banda de frecuencia de 5,8 GHz.

#### ¿Cómo funciona el tv anywhere?

Es muy sencillo. Usted conecta directamente el transmisor de TV Anywhere a su base de antena. El sintonizador de TV incorporado Philips almacena todos los transmisores de TV en su memoria. El transmisor tiene contacto inalámbrico con el receptor el que usted conecta a su televisor. La señal atraviesa paredes y techos. Con el telemando suministrado elige la emisora que quiera ver.

### IT Per guardare la TV ovunque in casa, senza fili!

- Collocate il TV dove volete, senza tenere conto della posizione della presa dell'antenna. Non occorrono più cavi coassiali aggiuntivi.
- Collegabile direttamente a ogni presa dell'antenna TV.
- Connettore aggiuntivo per un set-top box, ricevitore satellitare, decoder, registratore HDD, registratore dvd, ecc.
- Telecomando universale in dotazione per controllare non solo il TV Anywhere, ma anche il TV, DVD, videoregistratore e ricevitore satellitare. Il segnale attraversa addirittura pareti e soffitti!
- Potete facilmente programmare i canali nell'ordine che desiderate.
- Grazie all'uso della banda di frequenza di 5,8 GHz è insensibile a forni a microonde, rete senza fili (WiFi) ecc.

#### Come funziona TV Anywhere?

È molto facile. Basta collegare il trasmettitore del TV Anywhere direttamente alla presa dell'antenna. Il sintonizzatore TV Philips integrato memorizza tutti i canali disponibili. Il trasmettitore comunica senza fili con il ricevitore che verrà collegato al TV. Il segnale attraversa pareti e soffitti. Utilizzando il telecomando in dotazione si può scegliere il canale che si vuole vedere.


### NL Overal in huis TV kijken, draadloos!

- Plaats uw TV waar u maar wilt, zonder rekening te houden met de plaats van de antenne-aansluiting. Geen Coaxkabels nodig dus.
- Rechtstreeks aan te sluiten op elke TV antenneodoo.
- Extra aansluitmogelijkheid voor bijvoorbeeld een settop box, satellietontvanger, decoder, HDD recorder, dvd-speler etc.
- Inclusief universele afstandsbediening voor het bedienen van de TV Anywhere, maar ook uw TV, DVD, videorecorder en satellietontvanger. Het signaal gaat zelfs door muren en plafonds!
- Kanalen kunnen eenvoudig in uw favoriete volgorde worden gezet.
- Ondervindt geen storing van magnetrons, draadloze (WiFi) netwerken enz. door gebruikmaking van 5,8 GHz frequentieband.

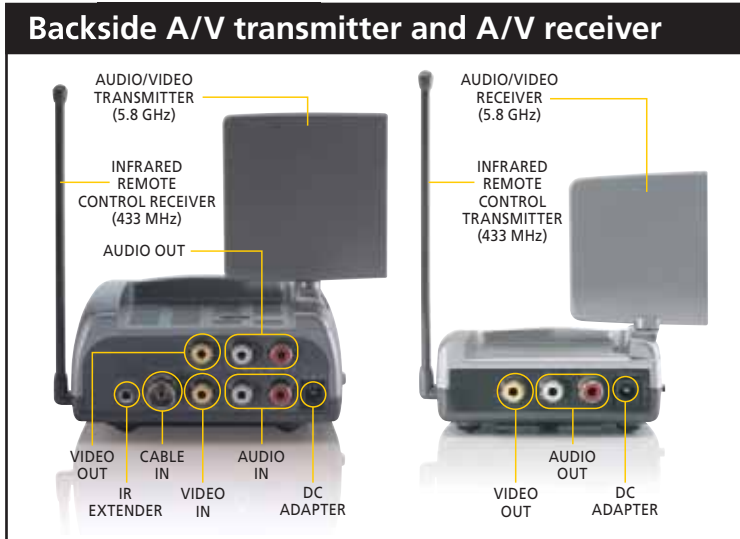
#### Hoe werkt de TV Anywhere?

Heel eenvoudig. U sluit de TV Anywhere zender rechtstreeks aan op uw antenneodoo. De ingebouwde Philips TV tuner slaat alle beschikbare TV zenders op in zijn geheugen. De zender staat draadloos in contact met de ontvanger die u aansluit op uw TV. Het signaal gaat door vloeren en muren. Met de meegeleverde afstandsbediening kiest u de zender die u wilt zien.

# TV Anywhere 5.8™



Technical data	
<b>Built-in tuner</b>	Brand: Philips Band width: VHF low, VHF high, UHF Compatibility: +/- channel Frequency: 48.25 MHz to 855.25 MHz Standard: Multi Europe: PAL BG / PAL I / PAL DK SECAM DK / SECAM L
<b>Range</b>	Up to 100m free field, up to 30m through walls and ceilings
<b>Power</b>	230VAC/50Hz 7,2V/250mA (receiver) and 7,2V/450mA (transmitter) DC mains adapter
<b>Memory</b>	120 channels
<b>Frequency</b>	A/V: 5.8 GHz, 4 channels (A,B,C,D) IR: Built-in, 433.92 MHz
<b>Output</b>	25mW max.
<b>Universal Remote</b>	Controls up to 6 devices (TV Anywhere, TV, VIDEO, DVD, ASAT, DSAT)
<b>Dimensions</b>	Transmitter: 150 x 115 x 53 mm (with antenna folded) Receiver: 85 x 95 x 35 mm (with antenna folded)



### New 5.8 GHz Technology

Enjoy perfect sound and vision, without interference from 2.4GHz wireless equipment (f.e. WiFi, Wireless networks, Microwaves, Bluetooth signals, Cordless phones etc).

### Set includes

 <b>1x A/V Transmitter</b> with built-in Philips TV tuner and extra connection for second audio/video source	 <b>1x A/V Receiver</b>	 <b>1x Universal Remote Control 6 in 1</b> Batteries: 2 x AAA, (not included)
 <b>2x Energy saving switched mode power supply</b>	 <b>2x RCA/RCA cable + Scart adapter</b>	 <b>1x Coaxial cable</b>
 <b>1x Antenna splitter</b>	 <b>1x IR extender cable with 3 LEDs</b>	 <b>1x User manual</b> English, Deutsch, Français, Español, Italiano, Nederlands

### Also available

 <b>Extra A/V 5.8 receiver</b> To watch TV at several locations (all receivers have the same signal) EU version Art. Nr. 09846	 <b>6-in-1</b> <b>Extra Universal Remote Control 6 in 1</b> Batteries: 2 x AAA, (not included) Art. Nr. 09713	 <b>S-video to composite video adapter</b> To transmit the S-video signal into a composite signal Art. Nr. 09388
 <b>Connect236™</b> To connect multiple devices. Art. nr. :09778 For more information visit <a href="http://www.marmitek.com">www.marmitek.com</a>		

### Order information

<b>TV Anywhere 5.8™ EU version</b>	<b>Art.nr. 09844</b>
<b>Giftbox Size (LxWxH)</b>	<b>260x115x185mm</b>